



CITROËN



CITROËN

NEW C5 Aircross

TARIF LUXEMBOURG

28 AVRIL 2026 (AM14)


NEW CITROËN C5 AIRCROSS

LA TECHNOLOGIE ÉLECTRIQUE BY CITROËN



 Puissance jusqu'à 213 chevaux

 Autonomie électrique jusqu'à 520 km

		OBC	TEMPS DE RECHARGE		
			0-100%	20-80%	100km
PUISSANCE CHARGEUR / CHARGEUR EMBARQUÉ (OBC)	1,8 kW	11 kW	TBC	26h00	TBC
	3,7 kW	11 kW	TBC	17h00	TBC
	7,4 kW	11 kW	TBC	7h00	TBC
	11 kW	11 kW	TBC	5h00	TBC
	22 kW	22 kW	TBC	2h40	TBC
	160 kW	11 kW	TBC	30min	TBC

L'Électrique en toute sérénité



CONFORT CITROËN AMPLIFIÉ

- Silence de fonctionnement.
- Couple instantanément disponible au démarrage.
- Fluidité de conduite exceptionnelle.



E-COMMANDE À DISTANCE (depuis l'application MYCITROËN)

- Planifiez l'heure de votre recharge pour bénéficier des meilleurs tarifs.
- Surveillez l'état de la recharge en temps réel.
- Localisez votre véhicule.
- Planifiez votre itinéraire en fonction des arrêts aux bornes de recharge.



BATTERIE GARANTIE 8 ANS OU 160.000 KM*

* à 70% de la capacité de la batterie

Citroën vous accompagne dans votre recharge



ZEBORNE POUR UNE BORNE À LA MAISON

Une solution "clef en main" avec :

- Visite d'un technicien pour étudier votre installation.
- Devis personnalisé pour l'installation d'une borne de recharge.
- Installation de la borne de recharge et certification.



eSOLUTIONS POUR LA RECHARGE SUR LA ROUTE

- Accédez à toutes les informations sur les bornes publiques (puissance de recharge, coût, disponibilité...).
- Démarrez la recharge et payez via l'application ou la carte de recharge.

CONNECTED SERVICES



Pack	Features		New C5 Aircross/ë-C5 Aircross		
			YOU	PLUS / BUSINESS / MAX	
Connect ONE	Telematic Box	For vehicles equipped with		Telematics box: Emergency call and Citroën Assistance	Telematics box: Emergency call and Citroën Assistance
		Safety	Emergency call (e-call)	•	•
		Assistance	Road assistance (b-call)	•	•
		ë-Remote Control	Monitor charge status	• (BEV)	• (PHEV/BEV)
			Schedule and manage the load	• (BEV)	• (PHEV/BEV)
	Maintenance	Program and activate the air conditioning	• (BEV)	• (PHEV/BEV)	
		Telemaintenance	•	•	
	Maintenance	Digital Booklet	•	•	
	Infotainment	Smartphone Station	-	-	
	CONNECT ONE is included for a period of 10 years				
Connect PLUS	Without navigation	For vehicles equipped with		Central touch screen	Central touch screen
		Remote Control	Lock/unlock doors remotely	•	•
			Turn on hazard lights remotely	•	•
			Activate the horn remotely	•	•
			Find my car	Manually on MyCitroën	Manually on MyCitroën
	ë-Routes	Smart Travel Planner	• (BEV)	• (BEV)	
	Included for a period of 1 year then subscription				
	With navigation	Additional services for vehicles equipped with		3D navigation on central touch screen	3D navigation on central touch screen
		Connected Navigation	Real Time Traffic	-	•
			Danger zones	-	•
			ChatGPT	-	•
			Search for addresses and points of interest	-	•
			Weather forecast	-	•
			Last trip	-	•
			Send2Nav	-	•
Parking On/Off street			-	•	
Service station and fuel price			-	•	
Voice Recognition	-		-		
Natural Voice Recognition	-	•			
Maps update OTA	-	•			
Public charging and availability	-	• (PHEV/BEV)			
Trip planner	-	• (PHEV/BEV)			
Automatic battery preconditioning system	-	• (PHEV/BEV)			
Included for a period of 1 year then subscription					

CITROËN NEW C5 AIRCROSS - MONTÉE EN GAMME

CITROËN NEW C5 AIRCROSS YOU

SÉCURITÉ	
Pack Safety	
# 6 Airbags (frontaux latéraux avant et rideaux)	
# ESP et ABS avec répartiteur électronique de freinage (REF)	
# Freinage d'urgence automatique pilotée par caméra et radar avec Alerte Risque Collision	
# Freinage d'urgence automatique post collision	
# Alerte Active de Franchissement Involontaire de Ligne	
# Alerte Attention Conducteur	
# Alerte Anti-somnolence	
# Caméra d'alerte attention conducteur	
# Affichage de la limitation de vitesse	
# Reconnaissance étendue des panneaux de signalisation et recommandation de vitesse	
# Aide au démarrage en pente	
# Détection de sous gonflage	
Régulateur de vitesse adaptatif avec fonction Stop & Go	
Aide au stationnement arrière (capteurs)	
DESIGN EXTÉRIEUR	
Toit monoton (couleur carrosserie)	
Projecteurs LED	
Feux arrière LED Citroën Light Wings	
Color Clips Pure Black	
AMBIANCE INTÉRIEURE	
Ambiance Urban Grey avec Sièges Advanced Comfort en Tissu Noir et Gris	
Siège Conducteur à réglage manuel 6 directions et Siège Passager à réglage manuel 6 directions	
Accoudoir central avant avec rangement fermé et réfrigéré	
Banquette arrière avec dossiers fractionnables 40-20-40	
ROUES	
Jantes Alliage 18" CARBON	
CONFORT ET MULTIMÉDIA	
Suspension Citroën Advanced Comfort®	
Climatisation automatique bizona	
Frein de stationnement électrique	
Combiné numérique 10"	
Démarrage mains libres	
Ecran Cascade	
Volant gainé multifonctions Volant réglable en hauteur et en profondeur	
Selecteur de mode de conduite	
Rétroviseurs extérieurs électriques et chauffants	
Essuie-vitres avant automatiques	
Lève-vitres avant et arrière électriques et séquentiels	
Plancher de coffre à 2 positions	
VARIATION SUR NEW C5 AIRCROSS PLUG-IN HYBRID ET/OU ELECTRIC	
Jantes Alliage 19" MOONDUST diamantées	Plug-in Hybrid / Electric
Pare-choc avant Aéro	Plug-in Hybrid / Electric
Chargeur embarqué 3,7 kW monophasé	Plug-in Hybrid
Chargeur embarqué 11 kW triphasé	Electric
Câble de charge Mode 2 (prise domestique)	Plug-in Hybrid
Câble de charge Mode 3 (WallBox)	Electric
E-Commandes à distance	Plug-in Hybrid / Electric

CITROËN NEW C5 AIRCROSS PLUS

ÉQUIPEMENTS YOU +	
SÉCURITÉ	
Aide au stationnement avant, arrière et Caméra de recul 180°	
AMBIANCE INTÉRIEURE	
Ambiance Metropolitan Blue avec Sièges Advanced Comfort en Tissu et TEP Bleu	
Siège Conducteur à réglage manuel 8 directions et Siège Passager à réglage manuel 6 directions	
Banquette arrière avec dossiers inclinables et accoudoir central arrière	
Éclairage intérieur LED	
Éclairage d'ambiance étendu 8 couleurs	
Clean Cabin avec détecteur de qualité de l'air	
ROUES	
Jantes Alliage 19" ZIRCON	
CONFORT ET MULTIMÉDIA	
Ecran Cascade avec Navigation 3D	
Accès et Démarrage mains libres Proximity	
Climatisation automatique bizona étendue avec aérateurs centraux pour les passagers arrière	
Recharge sans fil pour smartphone	
Vitres et lunette arrière surteintées	
Volant gainé multifonctions avec décor Noir Brillant	
Rétroviseurs extérieurs électriques, chauffants et rabattables électriquement avec éclairage d'accueil LED	
Rétroviseur intérieur électrochrome	
VARIATION SUR NEW C5 AIRCROSS PLUG-IN HYBRID ET/OU ELECTRIC	
Pack Design	Electric
# Lame avant Chrome Satin	
# Décors de pare-chocs avant Noir Brillant	
# Décors de pare-chocs arrière Noir Brillant	

CITROËN NEW C5 AIRCROSS MAX

ÉQUIPEMENTS PLUS +	
SÉCURITÉ	
Aide au stationnement avant, arrière et VisioPark 360°	
Pack Drive Assist 2.0 (offre une conduite semi-autonome de niveau 2)	
# Régulateur de vitesse adaptatif avec fonction Stop&Go	
# Aide au positionnement dans la voie	
# Assistance semi-automatique au changement de voie	
# Préconisation anticipée des limitations de vitesse	
# Surveillance d'Angle Mort Longue Distance	
# Alerte de Trafic en marche arrière	
DESIGN EXTÉRIEUR	
Color Clips Gold Satin	
Projecteurs Citroën Matrix LED	
AMBIANCE INTÉRIEURE	
Ambiance Hype Blue avec Sièges Advanced Comfort en TEP Premium et Tissu Bleu	
Siège Conducteur chauffant à réglage électrique 8 directions et à mémoire de position Siège Passager chauffant à réglage manuel 6 directions	
Pédalier et repose-pied en aluminium	
CONFORT ET MULTIMÉDIA	
Hayon motorisé mains libres	
Affichage Tête Haute Étendu	
Rétroviseurs extérieurs électriques, chauffants, rabattables électriquement, avec éclairage d'accueil LED, indexés à la marche arrière et à mémoire de position	
Volant chauffant	
VARIATION SUR NEW C5 AIRCROSS PLUG-IN HYBRID ET/OU ELECTRIC	
Jantes Alliage 20" OBSIDIAN	Plug-in Hybrid / Electric

Le présent document est non contractuel et à titre purement indicatif. Sous toute réserve de modifications. Stellantis Belux ne peut être tenu pour responsable d'erreurs éventuelles dans le contenu du document.

CITROËN NEW C5 AIRCROSS - TARIF VERSIONS

HYBRID (ESSENCE)

	PUISSANCE			EMISSION DE CO2 (G/KM)*	CONSO. CARBURANT (L/100KM)*	AUTONOMIE ELECTRIQUE (KM)*	CONSO. ELECTRIQUE (KWH/100KM)*	CODE LDCV	PRIX	
	CH	KW	CV						hors TVA EUR	EUR TTC
YOU										
New C5 Aircross Hybrid 145 ch Automatic YOU	145	107	7	121 - 122	5,4	/	/	1CRE SY H JH 7 L0 A0 14	28 297,52	33 108,10
PLUS										
New C5 Aircross Hybrid 145 ch Automatic PLUS	145	107	7	121 - 123	5,4 - 5,5	/	/	1CRE SY N JH 7 L0 A0 14	30 776,86	36 008,93
MAX										
New C5 Aircross Hybrid 145 ch Automatic MAX	145	107	7	121 - 125	5,4 - 5,5	/	/	1CRE SY R JH 7 L0 A0 14	33 132,23	38 764,71

PLUG-IN HYBRID

	PUISSANCE			EMISSION DE CO2 (G/KM)*	CONSO. CARBURANT (L/100KM)*	AUTONOMIE ELECTRIQUE (KM)*	CONSO. ELECTRIQUE (KWH/100KM)*	CODE LDCV	PRIX	
	CH	KW	CV						hors TVA EUR	TVA compr. EUR
PLUS										
New C5 Aircross Plug-in Hybrid 225 ch Automatic PLUS	225	166	9	55 - 57	2,5	95 - 96	20,4 - 20,7	1CRE SY N Q9 7 L0 A0 14	34 909,09	40 843,64
MAX										
New C5 Aircross Plug-in Hybrid 225 ch Automatic MAX	225	166	9	56 - 57	2,5	95 - 96	20,6 - 20,8	1CRE SY R Q9 7 L0 A0 14	37 429,75	43 792,81

ELECTRIC

	PUISSANCE			EMISSION DE CO2 (G/KM)*	CONSO. CARBURANT (L/100KM)*	AUTONOMIE ELECTRIQUE (KM)*	CONSO. ELECTRIQUE (KWH/100KM)*	CODE LDCV	PRIX	
	CH	KW	CV						hors TVA EUR	TVA compr. EUR
YOU										
New ë-C5 Aircross Electric 213 ch Comfort Range Automatic YOU	213	157	4	0	/	519 - 520	17 - 17,1	1CRE SY H FA F L0 A0 14	34 082,64	39 876,69
PLUS										
New ë-C5 Aircross Electric 213 ch Comfort Range Automatic PLUS	213	157	4	0	/	513 - 519	17,1 - 17,3	1CRE SY N FA F L0 A0 14	36 561,98	42 777,52
MAX										
New ë-C5 Aircross Electric 213 ch Comfort Range Automatic MAX	213	157	4	0	/	512 - 517	17,2 - 17,4	1CRE SY R FA F L0 A0 14	39 082,64	45 726,69

* Valeurs d'émissions de CO2 basés sur le cycle WLTP Mixte Mini - Maxi, en fonction des équipements, donnés à titre indicatif. (VALEURS PRÉLIMINAIRES EN ATTENTE DES VALEURS DÉFINITIVES DÉFINIES LORS DE L'HOMOLOGATION).

CITROËN NEW C5 AIRCROSS - TARIF OPTIONS










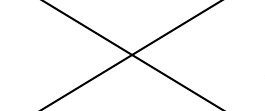


OPTIONS	REMARQUE	CODE	YOU	PLUS	MAX	BUSINESS
DESIGN EXTÉRIEUR						
Toit bi-ton Noir Perla Nera		JD20	--	435,12 €	435,12 €	435,12 €
AMBIANCES INTÉRIEUR						
Ambiance Hype Grey avec Sièges Advanced Comfort en TEP Premium perforé et Tissu Gris		OPFDORFT	--	1.353,72 €	1.160,33 €	1.353,72 €
ROUES						
Jantes Alliage 18" CARBON	Uniquement sur MHEV	ZIBT	●	--	--	-96,69 €
Jantes Alliage 19" MOONDUST diamantées avec pneus 3PMSF	Uniquement sur PHEV	ZIDS	--	290,08 €	193,39 €	290,08 €
OPTIONS ET PACKS						
Pompe à chaleur	Uniquement sur BEV	2501	773,55 €	773,55 €	773,55 €	773,55 €
Attelage démontable sans outil (RDSO)	Uniquement sur PHEV et BEV	AQ05	773,55 €	773,55 €	773,55 €	773,55 €
Attelage démontable sans outil (RDSO)	Uniquement sur MHEV	AQ14	773,55 €	773,55 €	773,55 €	773,55 €
Grip Control avec pneus 3PMSF	Uniquement sur MHEV et BEV	ZBA1	--	338,43 €	290,08 €	338,43 €
Pack Hiver étendu avec pneus 3PMSF						
# Pare-brise chauffant						
# Volant chauffant						
# Sièges avants chauffants						
# Grip Control :						
## Système de gestion de l'adhérence sur tout type de route avec 3 modes de conduite (Sable, Boue et Neige)						
## Contrôle d'adhérence en descente (HADC: Hill Assist Descent Control)						
## Pneus 4 saisons, labellisés hiver 3PMSF						
Pack Hiver avec pneus 3PMSF						
# Pare-brise chauffant	Uniquement sur PHEV	J63V	--	628,51 €	--	628,51 €
# Volant chauffant	Incompatible avec l'ambiance optionnelle Hype Grey (FDFT)					
# Sièges avants chauffants						
# Pneus 4 saisons, labellisés hiver 3PMSF						
Pack Hiver étendu avec pneus 3PMSF						
# Pare-brise chauffant						
# Grip Control :						
## Système de gestion de l'adhérence sur tout type de route avec 3 modes de conduite (Sable, Boue et Neige)						
## Contrôle d'adhérence en descente						
## Pneus 4 saisons, labellisés hiver 3PMSF						
Sur versions électriques, remplace les Jantes alliaoe 20" OBSIDIAN par les Jantes alliaoe 19" MOONDUST diamantées						
Pack Hiver avec pneus 3PMSF						
# Pare-brise chauffant	Uniquement sur PHEV	J63Z	--	--	193,39 €	--
# Pneus 4 saisons, labellisés hiver 3PMSF						
# Remplace les Jantes alliage 20" OBSIDIAN par les Jantes alliage 19" MOONDUST diamantées						
Pack Drive Assist 2.0		ZVOC	--	870,25 €	--	870,25 €
Pack Techno						
# Le Pack Drive Assist 2.0 qui offre une conduite semi-autonome de niveau 2 étendue grâce aux fonctionnalités suivantes :						
## Régulateur de vitesse adaptatif avec fonction Stop&Go : le véhicule est maintenu automatiquement à la vitesse sélectionnée et adapte sa vitesse pour respecter la distance de sécurité avec le véhicule qui le précède. La fonction Stop & Go permet au véhicule de s'arrêter et de redémarrer automatiquement dans les embouteillages, sans que le conducteur ait à intervenir.						
## Aide au positionnement dans la voie : à l'aide de la caméra située en haut du pare-brise, le système identifie les marquages au sol et positionne le véhicule dans sa voie.						
## Assistance semi-automatique au changement de voie : en actionnant un clignotant et si l'environnement le permet, le véhicule procédera de manière autonome au changement de voie.						
## Préconisation anticipée des limitations de vitesse : grâce à la navigation connectée, le véhicule va anticiper et proposer au conducteur d'appliquer la prochaine limitation de vitesse.						
## Surveillance d'Angle Mort Longue Distance : détecte les véhicules jusqu'à 75 mètres derrière vous.						
## Alerte de Trafic en marche arrière : en marche arrière, cette fonction avertit de l'approche d'obstacles (piéton, cycliste, véhicule, camion, moto) dans les zones d'angle mort du véhicule.						
# Hayon motorisé mains libres : La fonction mains libres permet l'ouverture ou la fermeture automatique du hayon motorisé en appuyant brièvement sur le bouton dédié de la clé ou par un simple geste du pied sous le pare choc arrière.						
# Volant chauffant						
# Color Clive Gold Satin (sur version Business uniquement)						
Toit ouvrant panoramique						
# Composé d'une vitre fixe associée à une vitre coulissante, le toit ouvrant panoramique sublime votre expérience à bord en apportant luminosité et confort à tous les occupants. Comprend également :						
# Store occultant motorisé		J64D	--	--	1.208,68 €	1.208,68 €
# Rétroviseur intérieur électrochrome sans cadre						
# Boîtier de rangement pour lunettes de soleil						
Pack Techno + Pack Hiver étendu avec pneus 3PMSF	Uniquement sur MHEV et BEV Incompatible avec l'ambiance optionnelle Hype Grey (FDFT)	J64O	--	1.788,84 €	--	1.788,84 €
Pack Techno + Pack Hiver avec pneus 3PMSF	Uniquement sur PHEV Incompatible avec l'ambiance optionnelle Hype Grey (FDFT)	J64Q	--	1.692,15 €	--	1.692,15 €
Kit de dépannage provisoire de pneumatiques		LV03	19,34 €	19,34 €	19,34 €	19,34 €
Hayon motorisé mains libres		WDS9	--	--	●	386,78 €
SOLUTIONS DE RECHARGE						
Câble de charge Mode 3 (WallBox)	Uniquement sur PHEV	7S02	--	290,08 €	290,08 €	290,08 €
Chargeur embarqué 7,4 kW monophasé	Uniquement sur PHEV	LZ02	386,78 €	386,78 €	386,78 €	386,78 €

● Série

-- Pas disponible

CITROËN NEW C5 AIRCROSS - DESIGN EXTÉRIEUR

TEINTES

TEINTES DE TOIT			TEINTES MÉTALLISÉES						
			Ruby Red MOPY	Okenite White MOSU	Platinum Grey MOVL	Perla Nera Black M09V	Eclipse Blue M06L	Astoria Green MOX4	
Monoton	YOU PLUS MAX BUSINESS	Série							
			YOU : 0 € PLUS : 0 € MAX : 0 € BUSINESS : 0 €	YOU : 918,60 € PLUS : 918,60 € MAX : 918,60 € BUSINESS : 918,60 €	YOU : 918,60 € PLUS : 918,60 € MAX : 918,60 € BUSINESS : 918,60 €	YOU : 918,60 € PLUS : 918,60 € MAX : 918,60 € BUSINESS : 918,60 €	YOU : 918,60 € PLUS : 918,60 € MAX : 918,60 € BUSINESS : 918,60 €	YOU : 918,60 € PLUS : 918,60 € MAX : 918,60 € BUSINESS : 918,60 €	
Noir Perla Nera	PLUS MAX BUSINESS	Option							
			YOU : N.D. PLUS : 435,12 € MAX : 435,12 € BUSINESS : 435,12 €	YOU : N.D. PLUS : 1353,72 € MAX : 1353,72 € BUSINESS : 1353,72 €	YOU : N.D. PLUS : 1353,72 € MAX : 1353,72 € BUSINESS : 1353,72 €	YOU : N.D. PLUS : N.D. / N.B. MAX : N.D. / N.B. BUSINESS : N.D. / N.B.	YOU : N.D. PLUS : 1353,72 € MAX : 1353,72 € BUSINESS : 1353,72 €	YOU : N.D. PLUS : 1353,72 € MAX : 1353,72 € BUSINESS : 1353,72 €	

N.D. = Non disponible

ROUES

	Jantes Alliage 18" CARBON	Jantes Alliage 19" ZIRCON	Jantes Alliage 19" MOONDUST diamantées	Jantes Alliage 20" OBSIDIAN
	ZIBT	ZIBW	ZIBZ	ZIG1
				
YOU	MHEV	--	PHEV/BEV	--
PLUS	--	MHEV	PHEV/BEV	--
MAX	--	MHEV	-	PHEV/BEV
BUSINESS	MHEV : -96,69€	MHEV	PHEV/BEV	--

CITROËN NEW C5 AIRCROSS - DESIGN EXTÉRIEUR

PRÉSENTATION VISUELLE

	AVANT			ARRIÈRE		
	Hybrid	Plug-in Hybrid	Electric	Hybrid	Plug-in Hybrid	Electric
YOU						
PLUS / BUSINESS	 Glossy Pads / Painted skirt / Zircon 19"	 Glossy Pads / Painted skirt	 Glossy Pads / Painted skirt	 Glossy rear bumper	 Glossy rear bumper	 Glossy rear bumper
MAX	 Matrix / Gold clip color	 Matrix / Gold clip color / 20" wheels in the future	 Matrix / Gold clip color / 20" wheels in the future	 Glossy rear bumper	 Glossy rear bumper	 Glossy rear bumper

COLOR CLIPS (bouclier avant et jupes latérales)



FINITIONS	Pure Black UXAG	Gold Satin UXAF
YOU	●	-
PLUS	●	-
MAX	-	●
BUSINESS	●	-



CITROËN NEW C5 AIRCROSS - AMBIANCES INTÉRIEUR

	Ambiance Urban Grey avec Sièges Advanced Comfort en Tissu Noir et Gris	Ambiance Metropolitan Blue avec Sièges Advanced Comfort en Tissu et TEP	Ambiance Hype Blue avec Sièges Advanced Comfort en TEP Premium et Tissu	Ambiance Hype Grey avec Sièges Advanced Comfort en TEP Premium perforé et Tissu Gris
	F9FR	Bleu FBFL	Bleu FCFM	FDFT
YOU	●	--	--	--
PLUS	--	●	--	€1.353,71
MAX	--	--	●	€1.160,34
BUSINESS	--	●	--	€1.353,71



Fonctionnalités	<p># Exclusivité CITROËN : Sièges Advanced Comfort avec mousse haute densité et surépaisseur de mousse pour garantir un niveau de confort optimal lors de chaque trajet.</p> <p># Sièges en Tissu Noir et Gris</p> <p># "Sofa Design" étendu : Planche de bord et panneaux de porte recouvert de textile Sofa Gris</p> <p># Siège Conducteur à réglage manuel 6 directions</p> <p># Siège Passager à réglage manuel 6 directions</p> <p># Poches aumônières au dos des sièges avant</p>	<p># Exclusivité CITROËN : Sièges Advanced Comfort avec mousse haute densité et surépaisseur de mousse pour garantir un niveau de confort optimal lors de chaque trajet.</p> <p># Sièges en Tissu et TEP Bleu</p> <p># "Sofa Design" étendu : Planche de bord et panneaux de porte recouvert de textile Sofa Bleu</p> <p># Siège Conducteur à réglage manuel 8 directions</p> <p># Siège Passager à réglage manuel 6 directions</p> <p># Poches aumônières et Poches téléphone au dos des sièges avant</p>	<p># Exclusivité CITROËN : Sièges Advanced Comfort avec mousse haute densité et surépaisseur de mousse pour garantir un niveau de confort optimal lors de chaque trajet.</p> <p># Sièges en TEP Premium et Tissu Bleu</p> <p># "Sofa Design" étendu : Planche de bord et panneaux de porte recouvert de textile Sofa Bleu</p> <p># Siège Conducteur chauffant à réglage électrique 8 directions et à mémoire de position</p> <p># Siège Passager chauffant à réglage manuel 6 directions</p> <p># Poches aumônières et Poches téléphone au dos des sièges avant</p> <p># Appuie-tête avant à réglages intégrés</p> <p># Eclairage LED aux pieds</p>	<p># Exclusivité CITROËN : Sièges Advanced Comfort avec mousse haute densité et surépaisseur de mousse pour garantir un niveau de confort optimal lors de chaque trajet.</p> <p># Sièges en TEP Premium perforé et Tissu Gris</p> <p># "Sofa Design" étendu : Planche de bord et panneaux de porte recouvert de textile Sofa Gris</p> <p># Siège Conducteur chauffant, massant et ventilé à réglage électrique 10 directions et à mémoire de position</p> <p># Siège Passager chauffant, massant et ventilé à réglage électrique 10 directions</p> <p># Sièges arrière chauffants</p> <p># Filets de rangement au dos des sièges avant</p> <p># Appuie-tête avant à réglages intégrés</p> <p># Eclairage LED aux pieds</p> <p># Surtapis avant et arrière</p> <p># Clean Cabin avec détecteur de qualité de l'air</p>
------------------------	---	--	---	---

● Série
-- Pas disponible

CITROËN NEW C5 AIRCROSS - AMBIANCES INTÉRIEUR

	Ambiance Urban Grey avec Sièges Advanced Comfort en Tissu Noir et Gris	Ambiance Metropolitan Blue avec Sièges Advanced Comfort en Tissu et TEP	Ambiance Hype Blue avec Sièges Advanced Comfort en TEP Premium et Tissu	Ambiance Hype Grey avec Sièges Advanced Comfort en TEP Premium perforé et Tissu Gris
	F9FR	Bleu FBFL	Bleu FCFM	FDTT
YOU	●	-	-	-
PLUS	-	●	-	€1.353,71
MAX	-	-	●	€1.160,34
BUSINESS	-	●	-	€1.353,71



Planche de bord et intérieur	<ul style="list-style-type: none"> # Combiné numérique 10" # Ecran tactile vertical 13" # Apple Carplay™ et Android Auto ® sans fil # Connection Bluetooth jusqu'à 2 téléphones en simultané # 6 haut-parleurs # Radio numérique (DAB+) # 4 prises USB type-C rétroéclairées # Recharge sans fil pour smartphone # Climatisation automatique bizona étendue avec aérateurs centraux pour les passagers arrière # Volant gainé multifonctions avec décor Noir Brillant # Accoudoir central avant avec rangement fermé et réfrigéré # Eclairage d'ambiance étendu 8 couleurs # Rétroviseur intérieur électrochrome # Banquette arrière avec dossiers inclinables et accoudoir central arrière 	<ul style="list-style-type: none"> # Combiné numérique 10" # Affichage tête haute étendu # Navigation 3D sur écran tactile vertical de 13" # Apple Carplay™ et Android Auto ® sans fil # Connection Bluetooth jusqu'à 2 téléphones en simultané # 6 haut-parleurs # Radio numérique (DAB+) # 4 prises USB type-C rétroéclairées # Recharge sans fil pour smartphone # Climatisation automatique bizona étendue avec aérateurs centraux pour les passagers arrière # Volant gainé multifonctions avec décor Noir Brillant # Accoudoir central avant avec rangement fermé et réfrigéré # Eclairage d'ambiance étendu 8 couleurs # Rétroviseur intérieur électrochrome # Banquette arrière avec dossiers inclinables et accoudoir central arrière 	<ul style="list-style-type: none"> # Combiné numérique 10" # Navigation 3D sur écran tactile vertical de 13" # Apple Carplay™ et Android Auto ® sans fil # Connection Bluetooth jusqu'à 2 téléphones en simultané # 6 haut-parleurs # Radio numérique (DAB+) # 4 prises USB type-C rétroéclairées # Recharge sans fil pour smartphone # Climatisation automatique bizona étendue avec aérateurs centraux pour les passagers arrière # Volant gainé multifonctions avec décor Noir Brillant # Accoudoir central avant avec rangement fermé et réfrigéré # Eclairage d'ambiance étendu 8 couleurs # Rétroviseur intérieur électrochrome # Banquette arrière avec dossiers inclinables et accoudoir central arrière
-------------------------------------	---	---	--

● Série
- Pas disponible

CITROËN NEW C5 AIRCROSS - VERSION BUSINESS



HYBRID (ESSENCE) & ELECTRIC

	PUISSANCE			EMISSION DE CO2 (G/KM)*	CONSO. CARBURANT (L/100KM)*	AUTONOMIE ELECTRIQUE (KM)*	CONSO. ELECTRIQUE (KWH/100KM)*	CODE LDCV	PRIX	
	CH	KW	CV						hors TVA EUR	EUR TTC
BUSINESS										
New C5 Aircross Hybrid 145 ch Automatic BUSINESS	145	107	7	121 - 123	5,4	/	/	1CRE SY N JH 7 L0 75 14	31 603,31	36 975,87
New C5 Aircross Plug-in Hybrid 225 ch Automatic BUSINESS	225	166	9	55 - 57	2,5	95 - 96	20,4 - 20,7	1CRE SY N Q9 7 L0 75 14	35 735,54	41 810,58
New e-C5 Aircross Electric 213 ch Comfort Range Automatic BUSINESS	213	157	4	0	/	512 - 519	17,1 - 17,4	1CRE SY N FA F L0 75 14	37 388,43	43 744,46

EQUIPEMENT DE BASE

Equipements finition PLUS + :

Affichage Tête Haute Étendu
Aide au stationnement avant, arrière et VisioPark 360°
Rétroviseurs extérieurs électriques, chauffants, rabattables électriquement, avec éclairage d'accueil LED, indexés à la marche arrière et à mémoire de position

Variation sur New C5 Aircross Plug-in Hybrid et/ou Electric :

Jantes Alliage 19" MOONDUST diamantées	Plug-in Hybrid / Electric
Pare-choc avant Aéro	Plug-in Hybrid / Electric
Chargeur embarqué 3,7 kW monophasé	Plug-in Hybrid
Chargeur embarqué 11 kW triphasé	Electric
Câble de charge Mode 2 (prise domestique)	Plug-in Hybrid
Câble de charge Mode 3 (WallBox)	Electric
E-Commandes à distance	Plug-in Hybrid / Electric
Pack Design	Electric
# Lame avant Chrome Satin	
# Décors de pare-chocs avant Noir Brillant	
# Décors de pare-chocs arrière Noir Brillant	

* Valeurs d'émissions de CO2 basés sur le cycle WLTP Mixte Mini - Maxi, en fonction des équipements, donnés à titre indicatif. (VALEURS PRÉLIMINAIRES EN ATTENTE DES VALEURS DÉFINITIVES DÉFINIES LORS DE L'HOMOLOGATION).

CITROËN NEW C5 AIRCROSS - VERSION BUSINESS

OPTIONS	REMARQUE	CODE OPTION	PRIX HTVA	PRIX TVAC
Toit bi-ton Noir Perla Nera		JD20	371,90 €	435,12 €
Ambiance Hype Grey avec Sièges Advanced Comfort en TEP Premium perforé et Tissu Gris		OPFDORFT	1.157,02 €	1.353,72 €
Jantes Alliage 18" CARBON	Uniquement sur MHEV	ZIBT	-82,64 €	-96,69 €
Jantes Alliage 19" MOONDUST diamantées avec pneus 3PMSF	Uniquement sur PHEV	ZIDS	247,93 €	290,08 €
Pompe à chaleur	Uniquement sur BEV	2501	661,16 €	773,55 €
Attelage démontable sans outil (RDSO)	Uniquement sur PHEV et BEV	AQ05	661,16 €	773,55 €
Attelage démontable sans outil (RDSO)	Uniquement sur MHEV	AQ14	661,16 €	773,55 €
Grip Control avec pneus 3PMSF	Uniquement sur MHEV et BEV	ZBA1	289,26 €	338,43 €
Pack Hiver étendu avec pneus 3PMSF				
# Pare-brise chauffant				
# Volant chauffant				
# Sièges avants chauffants				
# Grip Control :				
## Système de gestion de l'adhérence sur tout type de route avec 3 modes de conduite (Sable, Boue et Neige)				
## Contrôle d'adhérence en descente (HADC : Hill Assist Descent Control)				
## Pneus 4 saisons, labellisés hiver 3PMSF				
Pack Hiver avec pneus 3PMSF				
# Pare-brise chauffant				
# Volant chauffant				
# Sièges avants chauffants				
# Pneus 4 saisons, labellisés hiver 3PMSF				
Pack Drive Assist 2.0				
Pack Techno				
# Le Pack Drive Assist 2.0 qui offre une conduite semi-autonome de niveau 2 étendue grâce aux fonctionnalités suivantes :				
## Régulateur de vitesse adaptatif avec fonction Stop&Go : le véhicule est maintenu automatiquement à la vitesse sélectionnée et adapte sa vitesse pour respecter la distance de sécurité avec le véhicule qui le précède.				
La fonction Stop & Go permet au véhicule de s'arrêter et de redémarrer automatiquement dans les embouteillages, sans que le conducteur ait à intervenir.				
## Aide au positionnement dans la voie : à l'aide de la caméra située en haut du pare-brise, le système identifie les marquages au sol et positionne le véhicule dans sa voie.				
## Assistance semi-automatique au changement de voie : en actionnant un clignotant et si l'environnement le permet, le véhicule procédera de manière autonome au changement de voie.				
## Préconisation anticipée des limitations de vitesse : grâce à la navigation connectée, le véhicule va anticiper et proposer au conducteur d'appliquer la prochaine limitation de vitesse.				
## Surveillance d'Angle Mort Longue Distance : détecte les véhicules jusqu'à 75 mètres derrière vous.				
## Alerte de Trafic en marche arrière : en marche arrière, cette fonction avertit de l'approche d'obstacles (piéton, cycliste, véhicule, camion, moto) dans les zones d'angle mort du véhicule.				
# Hayon motorisé mains libres : La fonction mains libres permet l'ouverture ou la fermeture automatique du hayon motorisé en appuyant brièvement sur le bouton dédié de la clé ou par un simple geste du pied sous le pare choc arrière.				
# Volant chauffant				
# Color Clips Gold Satin (sur version Business uniquement)				
Toit ouvrant panoramique				
# Composé d'une vitre fixe associée à une vitre coulissante, le toit ouvrant panoramique sublime votre expérience à bord en apportant luminosité et confort à tous les occupants. Comprend également :				
# Store occultant motorisé				
# Rétroviseur intérieur électrochrome sans cadre				
# Boîtier de rangement pour lunettes de soleil				
Pack Techno + Pack Hiver étendu avec pneus 3PMSF				
Uniquement sur MHEV et BEV Incompatible avec l'ambiance optionnelle Hype Grey (FDFT)				
J64O				
1.528,93 €				
1.788,84 €				
Pack Techno + Pack Hiver avec pneus 3PMSF				
Uniquement sur PHEV Incompatible avec l'ambiance optionnelle Hype Grey (FDFT)				
J64Q				
1.446,28 €				
1.692,15 €				
Kit de dépannage provisoire de pneumatiques				
LV03				
16,53 €				
19,34 €				
Hayon motorisé mains libres				
WD59				
330,58 €				
386,78 €				
Câble de charge Mode 3 (WallBox) (Remplace le câble de charge Mode 2 (prise domestique) initialement de série)				
Uniquement sur PHEV				
7S02				
247,93 €				
290,08 €				
Chargeur embarqué 7,4 kW monophasé				
Uniquement sur PHEV				
LZ02				
330,58 €				
386,78 €				

CITROËN NEW C5 AIRCROSS - CARACTÉRISTIQUES TECHNIQUES / TECHNISCHE SPECIFICATIES

	HYBRID (MHEV)	PLUG-IN HYBRID (PHEV)	ELECTRIC (BEV)
Motorisations disponibles / Beschikbare motoren	New C5 Aircross Hybrid 145 ch Automatic	New C5 Aircross Plug-in Hybrid 225 ch Automatic	New e-C5 Aircross Electric 213 ch Comfort Range Automatic
NIVEAUX DE FINITIONS DISPONIBLES / BESCHIKBARE VERSIES	YOU PLUS MAX BUSINESS	PLUS MAX BUSINESS	YOU PLUS MAX BUSINESS
MOTEUR THERMIQUE / VERBRANDINGSMOTOR			
Puissance fiscale (CV) / Fiscaal vermogen (PK)	7	9	4
Cylindrée / Cilinderinhoud (cm ³)	1199	1598	-
Normes d'émission / Emissienorm	Euro 6e bis	Euro 6e bis	-
Nombre de cylindres / Aantal cilinders	3 inline	4 inline	-
Puissance maxi en kW (ch) / Maximaal vermogen in kW (pk)	100 kW (136ch) (at 5500 rpm)	110 kW (150ch) (at 5500 rpm)	-
Couple maxi (Nm) / Maximaal koppel (Nm)	230 (at 1750 rpm)	300 (at 2000 rpm)	-
Puissance maxi cumulée (thermique + électrique) en kW (ch) / Maximaal gecombineerd vermogen (thermisch + elektrisch) in kW (pk)	107 kW (145 ch)	166 kW (225 ch)	-
Couple maxi (thermique + électrique) (Nm) / Maximaal koppel (thermisch + elektrisch) (Nm)	230	350	-
MOTORISATION ELECTRIQUE / ELEKTRISCHE MOTORISATIE			
Type de batterie / Batterij type	Lithium-Ion NMC	Lithium-Ion NMC	Lithium-Ion NMC
Tension totale batterie (V) / Totale accuspanning (V)	48	360	400
Capacité batterie / Batterij capaciteit (kWh)	0,43 (net) / 0,88 (gross)	17,8 (net) / 21,5 (gross)	73,7 (net) / 78 (gross)
Autonomie électrique en cycle combiné WLTP (km) / Elektrische autonomie in WLTP-gecombineerde cyclus (km)	-	95 - 96	512 - 520
Autonomie électrique en cycle urbain WLTP (km) / Elektrische autonomie in WLTP-stedelijke cyclus (km)	-	110 - 113	644 - 667
Puissance moteur électrique / Elektromotor vermogen (ch - kW)	21 ch (15,6 kW) (at 4264 rpm)	125 ch (92 kW) (at 9000 rpm)	213 ch (157 kW) (from 335 to 14000 RPM)
Couple électrique en Nm (tr/min) / Elektrische koppel en motortoerental in Nm (omw/min)	51 (from 750 to 2499 rpm)	118 (from 300 to 7320 rpm)	343 (from 250 to 4350 rpm)
Capacité maximum AC (kW) / Maximum AC-capaciteit (kW)	-	3,7 kW (7,4 kW option)	11 kW (22 kW option <i>soon</i>)
Capacité maximum DC (kW) / Maximum DC-capaciteit (kW)	-	-	160 kW
Masse batterie (kg) / Batterijmassa (kg)	12,1	160	520
TEMPS DE RECHARGE BATTERIE ELECTRIQUE / OPLAADTIJD ELEKTRISCHE ACCU			
Sur Prise domestique standard (1,8kW) / Op standaard stopcontact (1,8kW)	-	8h25 (3,7 kW & 7,4 kW) (0-100% at 20°C)	26h00 (20-80% at 20°C)
Sur Prise domestique renforcée GreenUp (3,7kW) / Op versterkt GreenUp stopcontact (3,7kW)	-	5h55 (3,7 kW & 7,4 kW) (0-100% at 20°C)	17h00 (20-80% at 20°C)
Sur Wallbox (3,7kW) avec chargeur embarqué 3,7kW / Op Wallbox (3,7kW) met ingebouwde lader 3,7kW	-	5h15 (0-100% at 20°C)	-
Sur Wallbox (7,4kW) avec chargeur embarqué 7,4kW / Op Wallbox (7,4kW) met ingebouwde lader 7,4kW	-	2h55 (0-100% at 20°C)	-
Sur Wallbox (7,4kW) avec chargeur embarqué 11kW / Op Wallbox (7,4kW) met ingebouwde lader 11kW	-	-	7h00 (20-80% at 20°C)
Sur Wallbox (11kW) avec chargeur embarqué 11kW / Op Wallbox (11kW) met ingebouwde lader 11kW	-	-	5h00 (20-80% at 20°C)
Sur Wallbox (22kW) avec chargeur embarqué 22kW / Op Wallbox (22kW) met ingebouwde lader 22kW	-	-	2h40 (20-80% at 20°C)
Sur station de recharge rapide (DC) / Op snellaadstation (DC)	-	-	0h30 (20-80% at 20°C)
MASSES / GEWICHT (kg)			
Masse en ordre de marche (kg) / Rijklaar gewicht (kg)	1.629	1.949	2.184
Masse à vide minimum (kg) / Minimum rijklaar gewicht (kg)	1.554	1.874	2.109
Charge utile (kg) / Laadvermogen (kg)	546	546	521
Masse totale admise en charge (MTAC) (kg) / Hoogst toegelaten massa (kg)	2.100	2.420	2.630
Masse totale roulante autorisée (MTRA) (kg) / Totaal toegelaten rollende massa (kg)	3.300	3.970	3.880
Masse maxi remorqueable sans frein (kg) / Maximaal trekgewicht zonder remmen (kg)	600	600	600
Masse maxi remorqueable avec freins jusqu'à 37°C (kg) / Gewicht aanhanger geremd tot 37°C (kg)	1.000 (Aftersale trailer hitch) 1.200 (Factory trailer hitch)	1.550	1.250
Masse maxi remorqueable avec freins au-delà de 37°C (kg) / Gewicht aanhanger geremd vanaf 37°C (kg)	600	600	600
Charge maxi sur flèche d'attelage (kg) / Maximale belasting op de dissel (kg)	80	80	80
Charge maxi sur barres de toit (kg) / Maximale belasting op dakdragers (kg)	80	80	80

CITROËN NEW C5 AIRCROSS - CARACTÉRISTIQUES TECHNIQUES / TECHNISCHE SPECIFICATIES

	HYBRID (MHEV)	PLUG-IN HYBRID (PHEV)	ELECTRIC (BEV)
Motorisations disponibles / Beschikbare motoren	New C5 Aircross Hybrid 145 ch Automatic	New C5 Aircross Plug-in Hybrid 195 ch Automatic	New ë-C5 Aircross Electric 210 ch Comfort Range Automatic
NIVEAUX DE FINITIONS DISPONIBLES / BESCHIKBARE VERSIES	YOU PLUS MAX BUSINESS	PLUS MAX BUSINESS	YOU PLUS MAX BUSINESS
PERFORMANCES (conducteur seul, masse à vide) / PRESTATIES (alleen bestuurder, leeggewicht)			
Vitesse maxi en km/h / Topsnelheid (km/u)	201	220	170
Vitesse maxi en km/h en mode ZEV / Topsnelheid (km/u) mode ZEV	-	135	170
400 m départ arrêté en secondes / 400 m vanuit stilstand (sec.)	17,5	15,7	16,6
1000 m départ arrêté en secondes / 1000 m vanuit stilstand (sec.)	32,5	28,1	29,8
0 - 100 km/h en secondes / 0 tot 100 km/u (sec.)	10,2	7,7	8,9
30 - 60 km/h en secondes / 30 tot 60 km/u (sec.)	2,8	2,2	2,4
60 - 90 km/h en secondes / 60 tot 90 km/u (sec.)	4	3,1	2,9
80 - 120 km/h en secondes / 80 tot 120 km/u (sec.)	6,9	4,5	5,7
SCx	0,77	0,786	0,745
Niveau sonore en mouvement / Rijgeluidsniveau (dB)	67	67	-
CONSOMMATIONS (Valeurs WLTP Mixte combined Min - Max) / VERBRUIK (WLTP-waarden Gemengd combined Min - Max)			
Emissions CO ₂ cycle combiné / CO ₂ -emissie gecombineerde cyclus (g/km)	121 - 125	55 - 57	0
Consommation carburant vitesse basse / Brandstofverbruik bij lage snelheid (L/100 km)	5,9 - 6,2	5,5 - 5,6	-
Consommation carburant vitesse moyenne / Brandstofverbruik bij gemiddelde snelheid (L/100 km)	4,7 - 5	6,1 - 6,2	-
Consommation carburant vitesse élevée / Brandstofverbruik bij hoge snelheid (L/100 km)	4,7 - 4,9	5,4 - 5,5	-
Consommation carburant vitesse très élevée / Brandstofverbruik bij zeer hoge snelheid (L/100 km)	6 - 6,2	6,9 - 7	-
Consommation carburant cycle combiné / Brandstofverbruik gecombineerde cyclus (L/100 km)	5,4 - 5,5	2,5	-
Consommation électrique vitesse basse / Elektriciteitsverbruik bij lage snelheid (kWh/100 km)	-	18,4 - 19	13 - 13,6
Consommation électrique vitesse moyenne / Elektriciteitsverbruik bij gemiddelde snelheid (kWh/100 km)	-	16,9 - 17,4	13,4 - 14
Consommation électrique vitesse élevée / Elektriciteitsverbruik bij hoge snelheid (kWh/100 km)	-	18,5 - 18,9	15,2 - 15,6
Consommation électrique vitesse très élevée / Elektriciteitsverbruik bij zeer hoge snelheid (kWh/100 km)	-	25,5 - 25,7	22,5 - 22,6
Consommation électrique cycle combiné / Elektriciteitsverbruik gecombineerde cyclus (kWh/100 km)	-	20,4 - 20,8	17 - 17,4
Consommation électrique cycle urbain / Elektriciteitsverbruik stedelijke cyclus (kWh/100 km)	-	17,5 - 18	13,2 - 13,8
Classe CO ₂	C	A	A

CITROËN NEW C5 AIRCROSS - CARACTÉRISTIQUES TECHNIQUES / TECHNISCHE SPECIFICATIES

	HYBRID (MHEV)	PLUG-IN HYBRID (PHEV)	ELECTRIC (BEV)
Motorisations disponibles / Beschikbare motoren	New C5 Aircross Hybrid 145 ch Automatic	New C5 Aircross Plug-in Hybrid 195 ch Automatic	New ë-C5 Aircross Electric 210 ch Comfort Range Automatic
NIVEAUX DE FINITIONS DISPONIBLES / BESCHIKBARE VERSIES	YOU PLUS MAX BUSINESS	PLUS MAX BUSINESS	YOU PLUS MAX BUSINESS
TRANSMISSION / TRANSMISSIE			
Traction / Wiel aandrijving	Avant / Vooraan	Avant / Vooraan	Avant / Vooraan
Boîte de vitesses / Versnellingsbak	Automatique / Automaat	Automatique / Automaat	Automatique / Automaat
Nombre de rapports avant / Aantal versnellingen vooruit	6	7	Réducteur mono-rapport / Reductor met één versnelling
Type de courroie / Riemsort	Chaîne / Ketting	Chaîne / Ketting	-
DIRECTION / STUURRICHTING			
Diamètre de braquage entre trottoirs / Draaicirkel tussen trottoirs (m)	10,90	10,93	10,93
LIAISON AU SOL, FREINS, PNEUMATIQUES / ONDERSTEL, REMMEN, BANDEN			
Liaison au sol avant/arrière / Ophanging voor/achter	Pseudo McPherson, ressorts hélicoïdaux et amortisseurs hydrauliques intégrés / avant (Double butées hydrauliques progressives), arrière (Simple butée hydraulique progressive). Traverse déformable, ressorts hélicoïdaux et amortisseurs hydrauliques. / Pseudo-McPherson, schroefveren en geïntegreerde hydraulische schokdempers / voor (dubbele progressieve hydraulische aanslagdempers), achter (enkele progressieve hydraulische aanslagdemper). Vervormbare torsieas, schroefveren en hydraulische schokdempers.	Pseudo McPherson, ressorts hélicoïdaux et amortisseurs hydrauliques intégrés / avant (Double butées hydrauliques progressives), arrière (Simple butée hydraulique progressive). Traverse déformable, ressorts hélicoïdaux et amortisseurs hydrauliques. / Pseudo-McPherson, schroefveren en geïntegreerde hydraulische schokdempers / voor (dubbele progressieve hydraulische aanslagdempers), achter (enkele progressieve hydraulische aanslagdemper). Vervormbare torsieas, schroefveren en hydraulische schokdempers.	Pseudo McPherson, ressorts hélicoïdaux et amortisseurs hydrauliques intégrés. Double butées hydrauliques progressives. / Pseudo-McPherson, schroefveren en geïntegreerde hydraulische schokdempers. Dubbele progressieve hydraulische aanslagdempers.
Freins avant/arrière / Remmen voor/achter	Disques (Schijven) 304x28 mm / Disques (Schijven) 290x12 mm 225/60 R18 104V Michelin e.Primacy A Class (YOU)	Disques (Schijven) 365x37 mm / Disques (Schijven) 356x26 mm 235/55 R19 105V Michelin e.Primacy	Disques (Schijven) 365x37 mm / Disques (Schijven) 356x26 mm 235/55 R19 105V Michelin e.Primacy
Pneumatiques / Banden	225/55 R19 103V Michelin e.Primacy V A Class (PLUS, BUSINESS, MAX) 225/55 R19 103V 3PMSF Michelin Cross Climate 2 SUV A Class (PLUS, BUSINESS, MAX)	235/55 R19 105V 3PMSF Michelin Cross Climate 2 SUV (Option sur PLUS, BUSINESS, MAX) 235/50 R20 104V Michelin Pilot Sport (Option sur MAX)	235/55 R19 105V 3PMSF Michelin Cross Climate 2 SUV (Option sur PLUS, BUSINESS, MAX) 235/50 R20 104V Michelin Pilot Sport (Option sur MAX)
VOLUMES			
Volume du coffre sous tablette (VDA/litres) / Koffervolume onder hoedenplank (VDA/liter)	565 / 651	565 / 651	565 / 651
Volume du coffre sous pavillon rang 1 avec la banquette arrière rabattable (VDA/litres) / Koffervolume onder het plafond tot rij 1 met neerklapbare achterbank (VDA/liter)	1668 / 1985	1668 / 1985	1668 / 1985
Réservoir (litres) / Brandstoftank (liter)	55	55	-
MAINTENANCE / ONDERHOUD			
Intervalle de maintenance / Onderhoudsinterval	25.000km or 1 year	25.000km or 1 year	25.000km or 2 years (first operation at 12.500km or 1 year)

* = en cours d'homologation / in het goedkeuringsproces
N.C. - non communiqué / niet gecommuniceerd


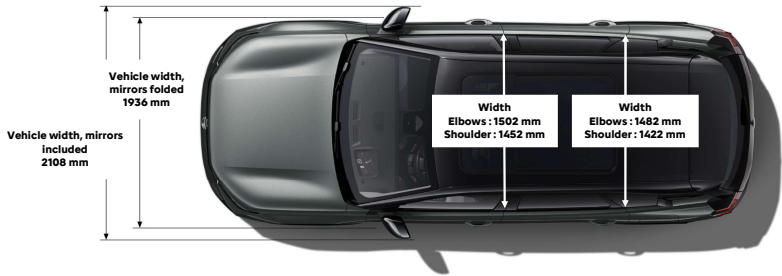

CITROËN NEW C5 AIRCROSS - CARACTÉRISTIQUES TECHNIQUES / TECHNISCHE SPECIFICATIES

	HYBRID (MHEV)	PLUG-IN HYBRID (PHEV)	ELECTRIC (BEV)
Motorisations disponibles / Beschikbare motoren	New C5 Aircross Hybrid 145 ch Automatic	New C5 Aircross Plug-in Hybrid 195 ch Automatic	New ë-C5 Aircross Electric 210 ch Comfort Range Automatic
NIVEAUX DE FINITIONS DISPONIBLES / BESCHIKBARE VERSIES	YOU PLUS MAX BUSINESS	PLUS MAX BUSINESS	YOU PLUS MAX BUSINESS
DIMENSIONS EXTÉRIEURES / BUITENAFMETINGEN			
Longueur HT / Voertuiglengte	4.652	4.652	4.652
Largeur HT / Voertuigbreedte	1.902	1.902	1.902
Largeur sur rétros déployés / Voertuigbreedte, inclusief spiegels	2.108	2.108	2.108
Largeur sur rétros repliés / Voertuigbreedte, spiegels ingeklapt	1.936	1.936	1.936
Hauteur HT / Voertuighoogte	1.689	1.690	1.691
Hauteur HT en MAV / Voertuighoogte – leeggewicht	1.698	1.698	1.698
Hauteur sur Caisse / Voertuighoogte op carrosserie (BIW)	1.665	1.668	1.669
Hauteur sur Caisse en MAV / Voertuighoogte op carrosserie (BIW) – leeggewicht	1.974	1.675	1.676
Hauteur de seuil / Laadhoogte	777	778	779
PAF Avant / Overhang voor / Voorkantoverhang	953	953	953
Empattement / Wielbasis	2.784	2.784	2.794,7
PAF Arrière / Overhang achter / Achterkantoverhang	915	915	915
Voie Avant au Sol / Spoorbreedte voor	1.620	1.630	1.630
Voie Arrière au Sol / Spoorbreedte achter	1.622	1.632	1.636
Hauteur HT volet motorisé ouvert / Voertuighoogte – achterklep open (handmatig)	2.088	2.087	2.086
Hauteur HT volet standard ouvert / Voertuighoogte – achterklep open (gemotoriseerd)	2.088	2.087	2.086
Hauteur Capot ouvert / Motorkaphoogte open	1.981	1.985	1.989
Longueur HT Volet Ouvert / Voertuiglengte – achterklep open	4.932	4.932	4.932
Longueur HT avec attelage / Voertuiglengte met trekhaak	4.753	4.753	4.753
Angle d'attaque en MGS / Aanrijhoek bij maximum belading	18	19	19
Angle d'attaque en MAV / Aanrijhoek bij leeggewicht	18,9°	19,4°	19,4°
Angle de Fuite en MGS / Afrijhoek bij maximum belading	19	19	20
Angle de Fuite en MAV / Afrijhoek bij leeggewicht	24°	24°	24°
GAS en MGS / Bodemvrijheid bij maximum belading	177	175	176
GAS en MAV / Bodemvrijheid bij leeggewicht	201	206	206
Largeur portes AV ouvertes / Voertuigbreedte - voordeuren open	3.680	3.680	3.680
Largeur portes AR ouvertes / Voertuigbreedte - achterdeuren open	3.622	3.622	3.622
Diamètre de Braquage entre trottoirs / Draaicirkel tussen stoepranden	11	11	11
Diamètre de Braquage entre murs / Draaicirkel tussen muren	11	11	11
Capacité Réservoir / Brandstoftankinhoud	55	55	

CITROËN NEW C5 AIRCROSS - CARACTÉRISTIQUES TECHNIQUES / TECHNISCHE SPECIFICATIES

	HYBRID (MHEV)	PLUG-IN HYBRID (PHEV)	ELECTRIC (BEV)
Motorisations disponibles / Beschikbare motoren	New C5 Aircross Hybrid 145 ch Automatic	New C5 Aircross Plug-in Hybrid 195 ch Automatic	New e-C5 Aircross Electric 210 ch Comfort Range Automatic
NIVEAUX DE FINITIONS DISPONIBLES / BESCHIKBARE VERSIES	YOU PLUS MAX BUSINESS	PLUS MAX BUSINESS	YOU PLUS MAX BUSINESS
DIMENSIONS INTÉRIEURES / BINNENAFMETINGEN			
Hauteur Assise AV / Zithoogte Voor (AV)	319	319	319
Entraxe Occupants AV / Afstand hart-op-hart inzittenden Voor	740	740	740
Largeur aux Coudes AV / Breedte elleboogruimte Voor	1.502	1.502	1.502
Largeur aux Bandeaux AV / Breedte schouderuimte Voor	1.452	1.452	1.452
Hauteur Buste 14° AV / Effectieve hoofdruimte 14° rughoek - Voor	TN:925mm / TO:810mm	TN:925mm / TO:810mm	TN:925mm / TO:810mm
Longueur assise AV / Zitvlaklengte Voorstoel			
Course Siège AV (X) / Verplaatsingsafstand Voorstoel (X)	260mm	260mm	260 mm
Course Réhausse (Z) / Hoogteverstelling slag (Z)	64	64	64,30 mm
Longueur Colonne / Lengte stuurkolom	532	532	532
Longueur Habitabilité Rang 1 / Beenruimte rij 1 (hiepunt tot PSA H-punt)	854	854	854
Distance Volant R1 / Afstand Stuurwiel rij 1	581	581	581
Course Volant Hauteur / Stuurwiel verstelbaarheid hoogte	42	42	42
Course Volant Profondeur / Stuurwiel verstelbaarheid diepte	42	42	42
Hauteur Assise R2 / Zithoogte Rij 2 (achterbank)	306	306	306
Entraxe Occupants R2 / Afstand hart-op-hart inzittenden Rij 2	360	360	360
Largeur aux Coudes R2 / Breedte elleboogruimte Rij 2	1.482	1.482	1.482
Largeur aux Bandeaux R2 / Breedte schouderuimte Rij 2	1.422	1.422	1.422
Hauteur Buste 14° R2 / Effectieve hoofdruimte 14° rughoek - Rij 2	TN:944mm / TO:884mm	TN:944mm / TO:884mm	TN:944mm / TO:884mm
Longueur R1 R2 / Lengte R1 R2	924,7mm	924,7 mm	924,7 mm
Espace Genou R2 / Knie-ruimte Rij 2	186,8(Standard Backrest TEP) / 186mm(Shell back panel)	186,8 (Standard Backrest TEP) / 186 mm (Shell back panel)	186,8 (Standard Backrest TEP) / 186 mm (Shell back panel)
Longueur Habitabilité R2 / Beenruimte Rij 2	1.779	1.779	1.779
Longueur Coffre sur Plancher / Kofferlengte op vloer (middenlijn) op tapijt	965	965	965
Largeur Coffre entre Passages de Roues / Kofferbreedte tussen wielkasten (minimaal)	1.030	1.030	1.030
Hauteur sous tablette à mi longueur de plancher / Hoogte onder hoedenplank op middenlijn tot vloer	572	572	572
Hauteur de seuil ODM / Laadhoogte ODM	778	778	778
Hauteur de seuil MAV / Laadhoogte MAV	784	784	784
Longueur de Coffre Assise R2 rabattue (R1 au point H) / Kofferlengte achter eerste rij (Hx positie) met neergeklapte achterbank	1.820	1.820	1.820
Longueur de Coffre Assise R2 rabattue (R1 maxi AV) / Kofferlengte achter eerste rij (meest voorwaartse positie) en met neergeklapte achterbank	1960,1 Siege maxi Av ,réhausse haute	1960,1 Siege maxi Av ,réhausse haute	1960,1 Siege maxi Av ,réhausse haute
Hauteur de coffre sous pavillon (TN) / Kofferhoogte onder dakbekleding (Standaard dak)	836	836	836
Hauteur de coffre sous pavillon (TOP) / Kofferhoogte onder dakbekleding (Schuifdak of Panoramadak)	812	812	812
Ouverture de coffre hauteur / Klepopening kofferbak hoogte (diagonaal op middenlijn)	752	752	752
Ouverture de coffre largeur / Klepopening kofferbak breedte	1.030	1.030	1.030

CITROËN NEW C5 AIRCROSS - CARACTÉRISTIQUES TECHNIQUES / TECHNISCHE SPECIFICATIES



28 AVRIL 2026 (AM14)



Stellantis Belux SA, importateur de la marque Citroën - Avenue du Bourget 20, 1130
Bruxelles - www.citroen.be

Prix conformes à la réglementation du Ministère des Affaires Economiques
Ces renseignements et prix sont donnés à titre indicatif, sans engagement
Citroën se réservant le droit à toute modification sans préavis

